

世界に1匹

ミケネコカード

🐾 つくりかた 🐾

— ... 切り取り線
... ... 折り線

1 切り取り線①で切り取り、折り線を山折りにする。

2 三毛猫模様シートから好きな色を2色選んで切り取る。

3 Aの面に模様を自由に配置して、のりで貼り付ける。

4 裏返してBの面を表にし、切り取り線②で切り取る。
(AとBがずれないように注意する。中心をマスキングテープなどで仮止めすると切りやすい。)

5 ひっくり返したらできあがり！

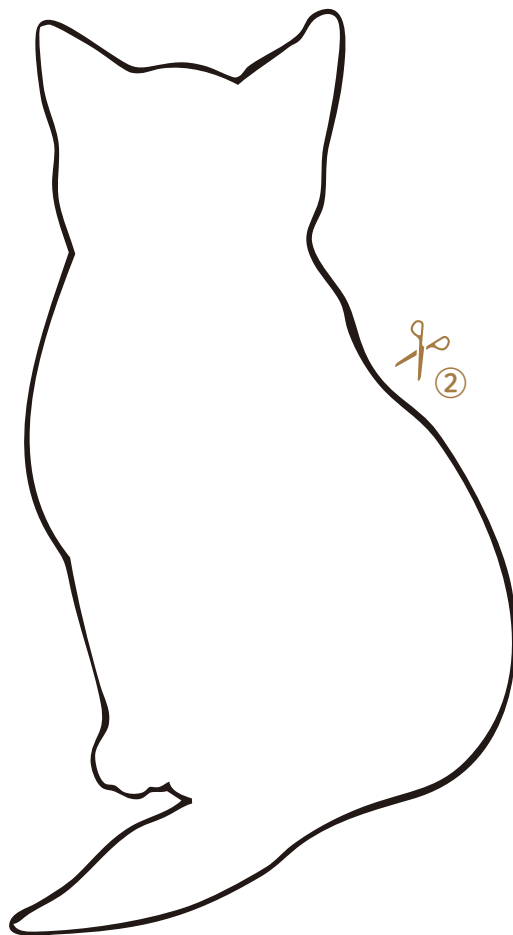


★ メッセージカードや葉にどうぞ。

★ 70%～80% で印刷するとスマートフォンに挟みやすいサイズになります。


A



B





A


B





三毛猫模様シート





三毛猫模様シート

